



JUGENDFEUERWEHR LANDKREIS CHAM



Abnahmerichtlinien Jugendflamme Stufe 3

Stand: 01.10.2008



Stufe 3 (gelb, rot, orange)

Grundsätze zur Jugendflamme Stufe 3

Abnahme: Die Abnahme erfolgt auf Landkreisebene durch den KJFW (in Vertretung durch den FBL Wettbewerbe) oder dem Abnahmeberechtigten der DJF

Mannschaftsstärke: Gruppenstärke keine Voraussetzung; auch Einzelteilnehmer möglich (Einzel- und Gruppenübung)

Voraussetzungen:

- Bestandene Abnahme der Jugendflamme Stufe 2
- Bestandene Abnahme der Deutschen Jugendleistungsspanne (der Nachweis hierüber muss am Abnahmetag durch Vorlegen des Ausweises der DJF erbracht werden)
- Vorlegen eines gültigen Erste-Hilfe-Ausweises (16 Std. Kurs)

Hinweis: Die Teilnehmer haben in persönlicher Schutzkleidung (vgl. Leitfaden JF Bayern) -innerhalb der Gruppe einheitlich- zur Abnahme anzutreten.
Die praktischen Aufgaben 1 und 3 werden ohne Feuerwehr-Schutzhandschuhe durchgeführt.
Bei Aufgabe 4 (sportlicher Teil) müssen auch Feuerwehr-Schutzhandschuhe getragen werden.



JUGENDFEUERWEHR LANDKREIS CHAM



Abnahmerichtlinien Jugendflamme Stufe 3

Stand: 01.10.2008

1. Aufgabe - Knoten und Stiche; Anlegen eines Brustbands mit Sicherung durch Spierenstich (nach FwDV 1)

Gegenseitiges Anlegen eines Brustbands mit Sicherung durch Spierenstich auf das Kommando „Zur Übung fertig“.

Die Übung gilt als beendet, wenn der Teilnehmer das lange Ende der Feuerwehrleine hochgehoben hat.

Zeitvorgabe: 40 Sekunden

Fehlerpunkte:

Falsches oder zu lockeres Anlegen des Brustbands mit Sicherung durch Spierenstich 5 Fehlerpunkte

Sollzeitüberschreitung 2 Fehlerpunkte

2. Aufgabe - Einzelübung; Erkennen von Gefahrgut- und Hinweiszeichen (analog Leistungsprüfung nach FwDV 3)

Jeder Teilnehmer hat vier Gefahrgut- und Hinweiszeichen richtig zu erkennen und das jeweilige Zeichen dem Schiedsrichter zu erklären.

Welches Zeichen erklärt werden soll, wird vom Teilnehmer selbst durch das Ziehen des Zeichens ermittelt.

Es genügt hierbei eine sinngemäße Erklärung.

Fehlerpunkte:

Nicht erkennen der Gefahrgut- und Hinweiszeichen und falsche Erläuterung

*je Zeichen
2 Fehlerpunkte*



JUGENDFEUERWEHR LANDKREIS CHAM



Abnahmerichtlinien Jugendflamme Stufe 3

Stand: 01.10.2008

3. Aufgabe - Befestigen eines Mastwurfs mit Halbschlag an einer Feuerwehraxt (nach FwDV 1)

Der Teilnehmer verwendet die Feuerwehrleine und befestigt auf das Kommando „Zur Übung fertig“ einen Mastwurf mit Halbschlag an einer Feuerwehraxt.

Zeitvorgabe: 30 Sekunden

Fehlerpunkte:

Falsches Anlegen oder Nichtanlegen des Mastwurfs mit Halbschlag 5 Fehlerpunkte
Sollzeitüberschreitung 2 Fehlerpunkte

4. Aufgabe - sportlicher Teil - Hindernislauf

Der Hindernislauf ist als Gruppenübung (4 Teilnehmer) zu werten.

Zeitvorgabe: 50 Sekunden

Beschreibung der Übung siehe Anlage 1

Fehlerpunkte:

Falsches Anlegen der Knoten und Stiche je 5 Fehlerpunkte
Knoten und Stiche nicht ausgeführt je 10 Fehlerpunkte
Sandsack während des Transports verloren je 10 Fehlerpunkte
Trage nicht im markierten Bereich abgestellt 20 Fehlerpunkte
Sollzeitüberschreitung 5 Fehlerpunkte

5. Aufgabe - schriftlicher Teil; Fragebogen Erste Hilfe (analog Leistungsprüfung)

Der Teilnehmer muss zwei der vier folgend aufgeführten Aufgaben aus dem Bereich „Erste Hilfe“ anhand eines Fragebogens schriftlich erläutern. (Leistungsprüfung FwDV 3)

- Helfen durch Betreuung
- Überprüfen der lebenswichtigen Körperfunktionen
- Maßnahmen bei Verbrennungen und Verbrühungen
- Schockanzeichen und Maßnahmen

Zeitvorgabe: 5 Minuten

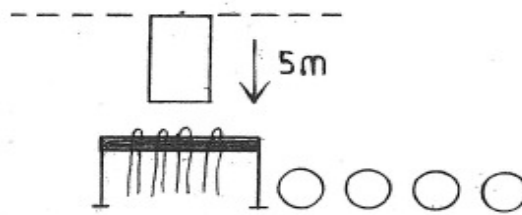
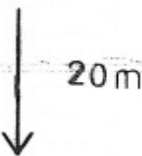

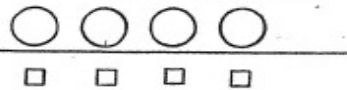
Fehlerpunkte:

je falsche Antwort 1 Fehlerpunkt
Sollzeitüberschreitung 2 Fehlerpunkte

- Die Gruppe steht nebeneinander hinter der Startlinie
 - Vor der Startlinie stehen 4 mit Sägespäne gefüllte Sandsäcke (je 5 Kg)
 - Auf das Kommando „Zur Übung fertig“ nimmt jeder Teilnehmer einen Sandsack auf und läuft damit 10 m bis zur Krankentrage
 - Die Krankentrage steht in einem markierten Bereich, worauf die 4 Sandsäcke abgelegt werden müssen
 - Sind die 4 Sandsäcke auf der Trage, muss diese von den 4 Teilnehmern der Gruppe 20 Meter weit getragen und in einem markierten Bereich abgesetzt werden
- Fällt während des Transports ein Sandsack von der Trage, gilt dieses als Fehler und der Sandsack darf nicht mehr aufgehoben werden, ebenso beim Aufnehmen und Absetzen der Trage
- Anschließend müssen noch 4 verschiedene Knoten und Stiche (Mastwurf gestochen, Zimmermannsschlag, Schotenstich und Kreuzknoten) am Knotengestell angelegt werden
 - Die Übung gilt als beendet, wenn sich die 4 Teilnehmer neben dem Knotengestell aufgestellt und „Übung beendet“ gemeldet haben

Hindernislauf

AUSGANGSSTELLUNG



ENDSTELLUNG